

Lekcja 1a

Present Simple



O czym będziemy dziś mówić?

Budowa czasu Present Simple

Zastosowanie czasu Present Simple

Wyjątki i wskazówki



BUDOWA ZDANIA

Podmiot

+ czasownik w I formie


+ reszta zdania



GreatWaySchool.pl



I learn English every day.



*Ja uczę się angielskiego
każdego dnia.*






**W trzeciej osobie (on, ona, ono) do
czasownika dodajemy końcówkę**

-S:




My brother plays volleyball.



Mój brat gra w siatkówkę.




**Aby utworzyć przeczenie,
wstawiamy między osobą a
czasownikiem - DON'T:**





Penguins don't live in Poland.




Pingwiny nie żyją w Polsce.






**A w trzeciej osobie liczby
pojedynczej - DOESN'T:**





She doesn't play the piano.



Ona nie gra na pianinie.






UWAGA!

Czasownik w zaprzeczeniach w trzeciej osobie wraca do podstawowej formy, nie dodajemy wtedy końcówki –s/-es


Adam doesn't speak Italian.






**Aby utworzyć pytanie, używamy
konstrukcji**

DO + osoba + czasownik:





Do you get hungry in the afternoon?




Czy robisz się głodny po południu?




**A w trzeciej osobie liczby
pojedynczej**

DOES + osoba + czasownik:





Does she live in London?




Czy ona mieszka w Londynie?





Budowa zdania - Podsumowanie



ZASTOSOWANIE

Gdy mówimy o zjawiskach, które zawsze są prawdziwe (prawa fizyki, matematyki, przyrody).



GreatWaySchool.pl




Two plus two equals four.

Dwa plus dwa równa się cztery.

Female lions hunt together.

Samice lwa polują wspólnie.



ZASTOSOWANIE

Gdy mówimy o faktach, ogólnych prawdach dotyczących kogoś lub czegoś:



GreatWaySchool.pl




Nurses look after patients.

Pielęgniarki opiekują się pacjentami.

Isaac Newton is dead.

Izaak Newton nie żyje.



ZASTOSOWANIE

Gdy mówimy o rozkładach jazdy,
grafikach.



GreatWaySchool.pl




Lessons at school start at 8.00.

Lekcje w szkole zaczynają się o ósmej.

The train leaves at 7.00.

Pociąg odjeżdża o 7.00.



ZASTOSOWANIE

Gdy mówimy o przyzwyczajeniach,
rzeczach dla nas typowych, gustach.



GreatWaySchool.pl




My mum hates bananas.

Moja mama nienawidzi bananów.

My favourite food is pizza.

Moje ulubione jedzenie to pizza.



ZASTOSOWANIE

Gdy mówimy o tym, jak często wykonujemy
jakieś czynności.



GreatWaySchool.pl




I never drink tea.

Ja nigdy nie pijam herbaty.


You sometimes do your homework.

Ty czasami odrabiasz pracę domową.





Zastosowanie- Podsumowanie



OKREŚLENIA CZĘSTOTLIWOŚCI 1



NEVER

HARDLY EVER

SOMETIMES

OFTEN

USUALLY

ALWAYS

NIGDY


PRAWIE
NIGDY

CZASAMI

CZĘSTO

ZWYKLE

ZAWSZE




W zdaniu występują przed czasownikiem!



I **always** watch Netflix after school.


Ja zawsze oglądam Netflix po szkole.

Określenia częstotliwości 2




every day/every week

codziennie/w każdym tygodniu




**once, twice, three times
a day/week/month**

*raz/dwa razy/trzy razy dziennie/
tygodniowo/ miesięcznie*



on Mondays, at weekends

w poniedziałki, w weekendy



from time to time

od czasu do czasu



Występują na początku lub na końcu zdania!



It doesn't rain very much **in summer.**

Nie pada za dużo w lecie.



DODAWANIE KOŃCÓWKI W 3 OS

KOŃCÓWKA -S

play-plays

win -wins

sit - sits

KOŃCÓWKA -ES

kiss - kisses

wash - washes

catch - catches

mix - mixes

go - goes

KOŃCÓWKA -IES

copy - copies

carry - carries

Odmiana czasownika 'to be' - być

I am Ja jestem

You are Ty jesteś

He/She/It is On/ona/ono jest

We are My jesteśmy

You are Wy jesteście

They are Oni są



Odmiana czasownika 'to be' - być

I am not = I'm not Ja nie jestem

You are not = You aren't Ty nie jesteś

He/She/It is not = He/She/It isn't On/ona/ono nie jest

We are not = We aren't My nie jesteśmy

You are not = You aren't Wy nie jesteście

They are not = They aren't Oni nie są



Odmiana czasownika 'to be' - być

Am I? Czy ja jestem?

Are you? Czy ty jesteś?

Is she/he/it? Czy on/ona/ono jest?

Are we? Czy my jesteśmy?


Are you? Czy wy jesteście?

Are they? Czy oni są?





Podsumowanie



And now...

GOOD JOB!!!

WELL DONE!!!

...and go to the next part!



GreatWaySchool.pl