

## Lekcja 10B

# Pisanie, cz.II



# O czym będziemy dziś mówić?

**Wskazówki i strategie**

**Jak budować zdania?**

**O czym trzeba pamiętać?**





# Strategie:

---

**PRZYGOTUJ PLAN WYPOWIEDZI**

**WYKORZYSTAJ SŁOWNICTWO, KTÓRE ZNASZ**


**BRUDNOPIS NIE PODLEGA OCENIE**

**50 - 120 SŁÓW**

**NOTATKA, OGŁOSZENIE, ZAPROSZENIE, WIADOMOŚĆ,  
E-MAIL, WPIS NA BLOGU**


# Budowa zdania

---




## PODMIOT

I, she, my brother, the weather



## RESZTA ZDANIA

Rozwinięcie przekazywanej informacji




## ORZECZENIE

Czasownik w odpowiedniej formie -  
zastanów się nad czasem  
gramatycznym!






**I am sleeping.**  
*Śpię.*





**I am sleeping in my bed.**


*Śpię w moim łóżku.*






**I love my friends. They are very friendly.**

*Kocham moich przyjaciół. Są bardzo  
koleżeńscy.*





**Pracę domową zjadł pies.**








**Pracę domową zjadł pies.**


*Homework ate the dog.*





**Pracę domową zjadł mój pies.**


*Homework ate my dog.*






**Pracę domową zjadł pies.**

*My dog ate the homework.*






**Na łóżku jest książka.**






**Na łóżku jest książka.**  
***On the bed is a book.***





**Na łóżku jest książka.**


***On the bed is a book.***






**Na łóżku jest książka.**

***There is a book on the bed.***






**Na zewnątrz jest zimno.**








**Na zewnątrz jest zimno.**  
***Outside is cold.***





**Na zewnątrz jest zimno.**


***Outside is cold.***





**Na zewnątrz jest zimno.**

***It is cold outside.***



# Thank you!

**GOOD JOB!!!**

**WELL DONE!!!**

**Now do the quiz - good luck!**



GreatWaySchool.pl